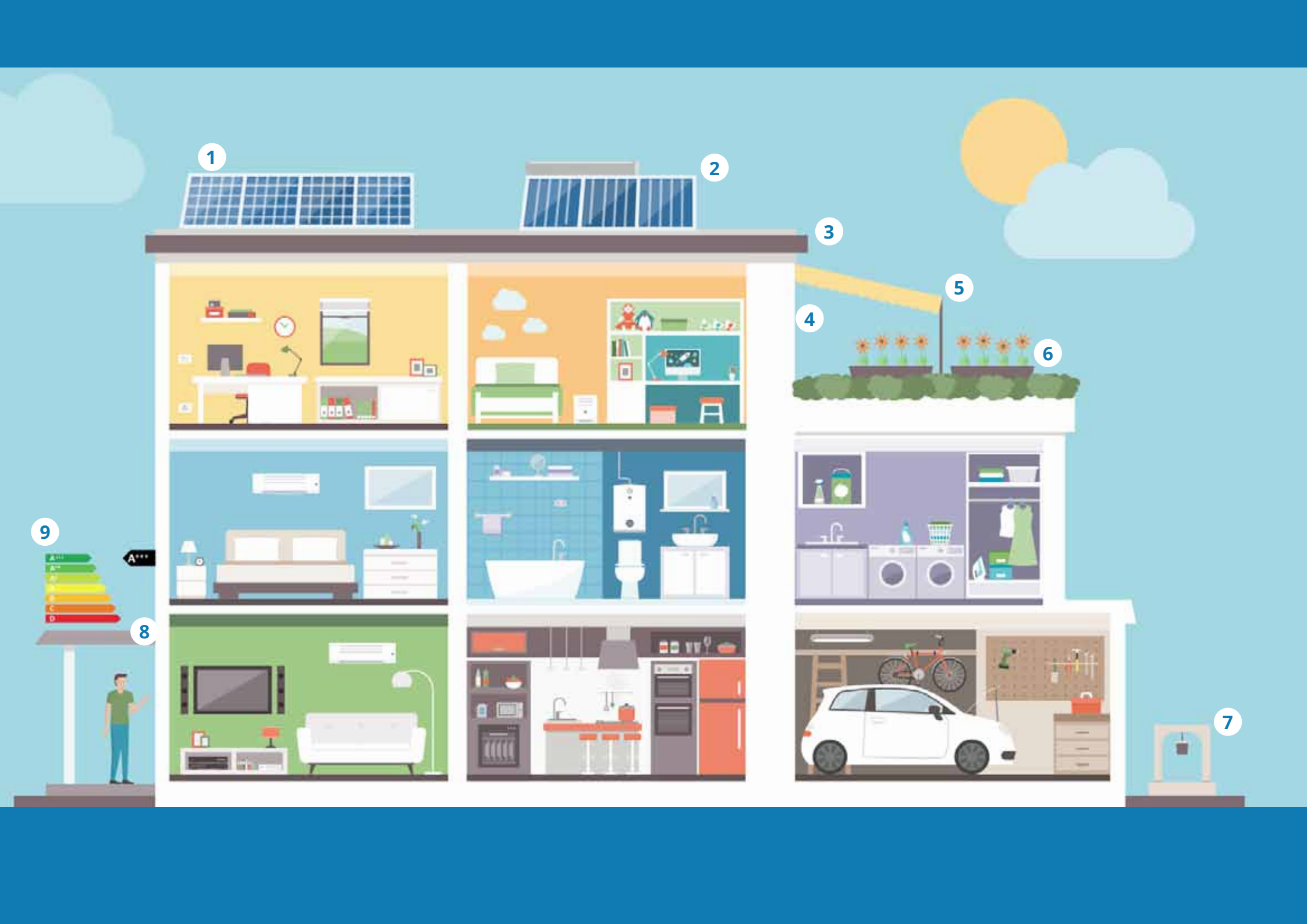




PARIRI GHAL TNAQQIS FIL- KONSUM TAD-DAWL U L-ILMA

Aghfas fuq il-kmamar u fuq il-buttuni relatati biex issir taf iktar



1

2

3

5

6

4

9

8

7

PARIRI GĦAL TNAQQIS FIL-KONSUM TAD-DAWL U L-ILMA

Agħfas fuq il-kmamar u fuq il-buttuni relatati biex issir taf iktar

1 - Pannelli Fotovoltajċi

- Il-wiċċ għandu jinżamm nadif sabiex tiżgura li jaħdmu bl-aqwa mod
 - Agħmel l-aqwa użu mid-dell li joħolqu l-pannelli, speċjalment fix-xhur tas-sajf
 - Iddiskuti l-bżonnijiet tekniċi tiegħek ma' espert jew supplier tal-fiduċja tiegħek u bbenefika minn skemi ta' sapport finanzjarju li qed tingħata meta tixtri Pannelli
- Fotovoltajċi: <https://www.rews.org.mt/#/en/rewspal/137>

2 - Solar Water Heaters

- Iddiskuti l-bżonnijiet speċifiċi u tekniċi ma' espert tal-fiduċja tiegħek
- Agħmel użu mill-iskemi finanzjarji disponibbli: <https://www.rews.org.mt/#/en/rewspal/137>

3 - Bejt

- Applika reflective paint
- Ikkunsidra l-possibbiltà li tapplika thermal insulation
- Agħmel użu mill-iskemi finanzjarji disponibbli: <https://www.rews.org.mt/#/en/rewspal/137>

4 - Bibien esterni

- Waħħal weather stripping mad-dawra tal-bibien biex tevita li jkun hemm leaks tal-arja

5 - Strumenti esterni għad-dell

- Installa apparat li jagħmel id-dell mal-ħitan u twieqi li huma esposti għax-xemx
- Uża apparat orizzontali fuq dawk il-faċċati li jħarsu lejn in-nofsinhar, u apparat vertikali fuq faċċati li jħarsu lejn il-Lvant u l-Punent

6 - Il-Ġnien

- Uża ilma riċiklat biex issaqqi l-ġnien tiegħek
- Ixtri pjanti li jikkunsmaw inqas enerġija u jirrikjedu inqas irrigazzjoni

7 - Bir

- Ara li għandek il-konnessjonijiet neċessarji biex tuża l-ilma tal-bir għat-tisqija tal-pjanti u l-flushings
- Agħmel użu mill-iskemi finanzjarji disponibbli biex tirrestawra l-bir tad-dar tiegħek: <https://www.rews.org.mt/#/en/rewspal/137>

8 - Żjarat fid-djar


- Ċempel fuq 22292575 sabiex tagħmel appuntament għal żjara f'darek b'xejn biex tingħata pariri speċifiċi għad-dar tiegħek

9 - Tikketta tal-Enerġija

- Dejjem iċċekkja t-tikketta tal-enerġija qabel tixtri apparat domestiku sabiex tiżgura li jkunu effiċjenti fl-enerġija



KAMRA TAL-ISTUDJU



1 - Plakka tad-dawl - Tħallix l-apparat fuq standby iżda itfih meta ma jkunx qed jintuża

2 - Kompjuter - Itfa' l-kompjuter fuq hibernate meta ma jkunx qed jintuża għal ħin qasir, u itfih meta ma jkunx qed jintuża fit-tul; Il-monitors għandhom jintfexx meta ma jkunx qed jintużaw; Printers u magni tal-ikkopjar għandhom jinxtegħlu biss meta hemm bżonnhom; Laptops jikkunsmaw mat-80% inqas enerġija minn kompjuters tradizzjonali tal-istess tip

3 - Dwal - Itfi d-dwal hekk kif toħroġ mill-kamra; Tħalli l-bozoz ħielsa minn kull trab; Aghmel użu minn reflectors u task lighting biex iddawwal fejn l-iktar teħtieġ; Aghzel bozoz bl-iktar wattage baxx biex iddawwal il-post; Aghzel il-luminożità t-tajba u l-kulur preferut; Ibdel il-bozoz ma' oħrajn iktar effiċjenti fl-enerġija bħal LED

4 - Twieqi - Ikkunsidra li twaħħal solar films mal-aperturi eżistenti ta' barra; Ara li jekk tinstalla sistemi ta' glazing,


dawn ikunu ħġieġ low-e, li jimminimizza l-kondensazzjoni u t-telf tas-sħana; Jekk tkun se tinstalla aperturi ġodda, ikkunsidra aperturi double glazing biex iżżid l-effiċjenza fl-enerġija u tkun tista' tibbenefika minn skemi ta' sapport finanzjarju: <https://www.rews.org.mt/#/en/rewspal/137>

5 - Dawl Naturali - Ippożizzjona l-għamara sabiex tagħmel l-aħjar użu mid-dawl naturali; Żomm il-purtieri miftuħin biex jidhul id-dawl naturali

KAMRA TAS-SODDA



1 - Dehumidifiers - Żomhom 'il bogħod minn hitan u għamara sabiex tiċċirkola l-arja liberament; It-twieqi tal-madwar għandhom jinżammu magħluqa meta jkun mixgħul; Ixtri d-dehumidifier addattat għall-ispazju tiegħek; Uża l-ilma gġenerat mid-dehumidifier għall-flushing jew għat-tisqija tal-pjanti



2 - Dwal - Itfi d-dwal hekk kif toħroġ mill-kamra; Ħalli l-bozoz ħielsa minn kull trab; Aghmel użu minn reflectors u task lighting biex iddawwal fejn l-iktar teħtieġ; Aghzel bozoz bl-iktar wattage baxx biex iddawwal il-post; Aghzel il-luminożità t-tajba u l-kulur preferut; Ibdel il-bozoz ma' oħrajn iktar effiċjenti fl-enerġija bħal LED

3 - Kompjuter - Itfa' l-kompjuter fuq hibernate meta ma jkunx qed jintuża għal ħin qasir, u itfil meta ma jkunx qed jintuża fit-tul; Il-monitors għandhom jintfexx meta ma jkunx qed jintużaw; Printers u magni tal-ikkopjar għandhom jinxtegħlu biss meta hemm bżonnhom; Laptops jikkunsmaw mat-80% inqas enerġija minn kompjuters tradizzjonali tal-istess tip



Żur il-websajt interattiva: <https://energyefficiencymalta.com>

KAMRA TAS-SODDA



1 - Dwal - Itfi d-dwal hekk kif toħroġ mill-kamra; Ħalli l-bozoz ħielsa minn kull trab; Aġĥmel użu minn reflectors u task lighting biex iddawwal fejn l-iktar teħtieġ; Aġĥzel bozoz bl-iktar wattage baxx biex iddawwal il-post; Aġĥzel il-luminożità t-tajba u l-kulur preferut; Ibdel il-bozoz ma' oħrajn iktar effiċjenti fl-enerġija bħal LED

2 - Air Conditioner - Aġĥzel it-temperatura li għandek bżonn. Jekk tagħzel temperatura ogħla jew iktar baxxa, mhux se tilhaq it-temperatura iktar malajr; Jekk tuża fann flimkien mal-AC tkun qed iżżid il-frisk iġġenerat; Aġĥmel manutenzjoni u sewwi xi ħsarat meta jkun hemm bżonn; Ibdel ACs antiki ma' oħrajn godda bl-inverter, meta dawn ikunu qed jintużaw għal ħin twil; Meta tkun qed tixtri AC ġdid, qis li tixtrih ta' daqs addattat għall-ispazju li trid tkessaħ; Qis li tagħlaq l-aperturi kollha tal-kamra meta tkun qed tużah; Iġbor l-ilma li jipproduci l-AC u użah għat-tisqija jew għall-flushing

3 - Wall Insulation - Ikkunsidra l-installazzjoni ta' insulazzjoni termali (thermal insulation) mal-ħitan ta' barra

KAMRA TAL-BANJU

1

2

3

4

1 - Doċċa - Kull meta jkun possibbli, aghżel doċċa minflok banju u uża shower heads li huma effiċjenti fl-użu tal-ilma; Sakemm tkun qed tistenna l-ilma jishon, poġġi barmil fid-doċċa biex tiġbor l-ilma u dan jista' jintuża għall-flushing jew għat-tisqija

2 - Water Heater - Thallix l-ilma nieżel għalxejn; Installa l-water heater qrib ix-xawer u l-viti sabiex ma jkunx hemm ħela ta' ilma kiesaħ fil-pajpijiet; Żomm it-temperatura fuq dik ideali ta' 60°C; Ibdel water heaters ineffiċjenti u aghżel solar

water heater jew air to water heat pump, u aghmel użu minn skemi finanzjarji disponibbli: <https://www.rews.org.mt/#/en/rewspal/137>

3 - Flushing - Poġġi flixxun ilma ta' litru fit-tank tas-sistemi single flush biex tnaqqas il-volum ta' ilma użat; Fejn hu possibbli, installa sistema ta' dual flush biex tuża ilma skont il-bżonn; Tużax it-toilet biex tarmi l-iskart

4 - Vit - Fejn hu possibbli, installa vit single lever biex tkun tista' titfil-ilma faċilment waqt li qed toghrok idejk; Aghlaq il-vit waqt li tkun qed taħsel snienek u uża tazza biex tlaħlaħ ħalqek; Tista' tinstalla wkoll aerator mal-vit biex iżzid l-effiċjenza waqt li żżomm fluss tajjeb tal-ilma



Żur il-websajt interattiva: <https://energyefficiencymalta.com>


KAMRA TAL-HASIL



1 - Washing Machine - Haddem il-magna meta jkollok load sfiha, fejn hu possibbli; Ahsel bl-ilma kiesah u hu vantaġġ minn deterġenti moderni, però aghmel hasla bl-ilma shun kultant zmien sabiex tnaddaf il-magna; Itfi l-magna tal-hasil minn mal-plakka meta ma tkunx qed tużaha biex tevita li tkun fuq standby; Aghzel il-hwejjeg skont il-kulur jew materjal sabiex tuza ciklu tal-hasil iktar effiċjenti ; meta tkun qed tixtri magna tal-hasil gdida, aghzel dawk li jkunu effiċjenti fl-użu tal-ilma u l-energija permezz tat-tabelli tal-effiċjenza

2 - Tumble Dryer - Nixxef il-hwejjeg billi tonxorhom minflok tuza tumble dryer, fejn hu possibbli; Timliex it-tumble dryer iktar milli support; Uża dryer balls biex tnaqqas il-hin li jdumu biex jinxfu l-hwejjeg b'25%; Uża filters tat-tnietex biex tevita li l-magna taħdem iżzejjed

SALOTT



1 - TV - Itfi t-televixin minn mal-plakka minflok thallih fuq standby meta ma jkunx qed jintuża; Naqqas il-luminosità (brightness) żejda meta ma jkunx hemm bżonnha; Is-skrins LED huma l-iktar teknoloġija effiċjenti

2 - Air Conditioner - Aghżel it-temperatura li għandek bżonn. Jekk tagħzel temperatura ogħla jew iktar baxxa mhux se tlaħhaq it-temperatura iktar malajr; Jekk tuża fann

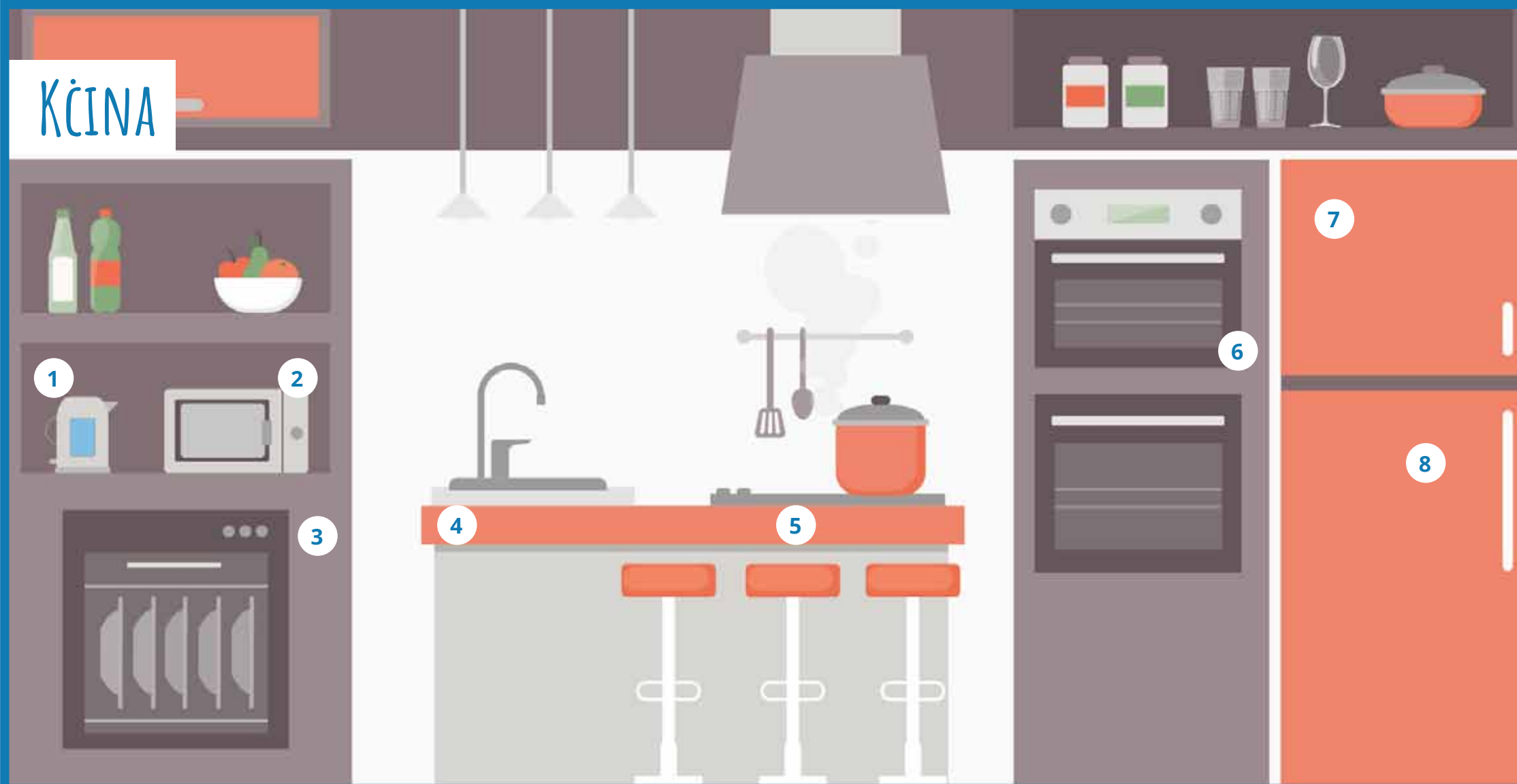
flimkien mal-AC tkun qed iżżid il-frisk iġġenerat; Aghmel manutenzjoni u sewwi xi ħsarat meta jkun hemm bżonn; Ibdel ACs antiki ma' oħrajn godda bl-inverter, meta dawn ikunu qed jintużaw għal ħin twil; Meta tkun qed tixtri AC ġdid, qis li tixtrih ta' daqs addattat għall-ispazju li trid tkessaħ ; Qis li taghlaq l-aperturi kollha tal-kamra meta tkun qed tużah; Iġbor l-ilma li jipproduci l-AC u użah għat-tisqija jew għall-flushing

3 - Dwal - Itfi d-dwal hekk kif toħroġ mill-kamra; Halli l-bozoz ħielsa minn kull trab; Aghmel użu minn reflectors u task lighting biex iddawwal fejn l-iktar teħtieġ; Aghżel bozoz bl-iktar wattage baxx biex iddawwal il-post; Aghżel il-luminosità t-tajba u l-kulur preferut; Ibdel il-bozoz ma' oħrajn iktar effiċjenti fl-enerġija bħal LED



Żur il-websajt interattiva: <https://energyefficiencymalta.com>

KĊINA



1 - Kitla - Għalli biss l-ammont ta' ilma li għandek bżonn; Ixtri kitla tad-daqs addattat għall-bżonnijiet tiegħek.

2 - Microwave - ġeneralment jikkonsma inqas enerġija minn forn konvenzjonali

3 - Dishwasher - Uża d-dishwasher meta tkun mimlija; Uża l-programmi fast u eco wash fejn ikun possibbli; Uża temperatura iktar baxxa u hu vantaġġ minn deterġenti moderni

4 - Vit - Aħsel frott u ħaxix fi skutella bl-ilma minflok taħt l-ilma nieżel;

Meta tgħalli l-ikel, uża l-inqas ammont possibbli ta' ilma; Evita li tuża l-ilma biex iddewweb ikel friżat; Installa aerator mal-vit biex iżżid l-effiċjenza waqt li xorta żżomm fluss tajjeb

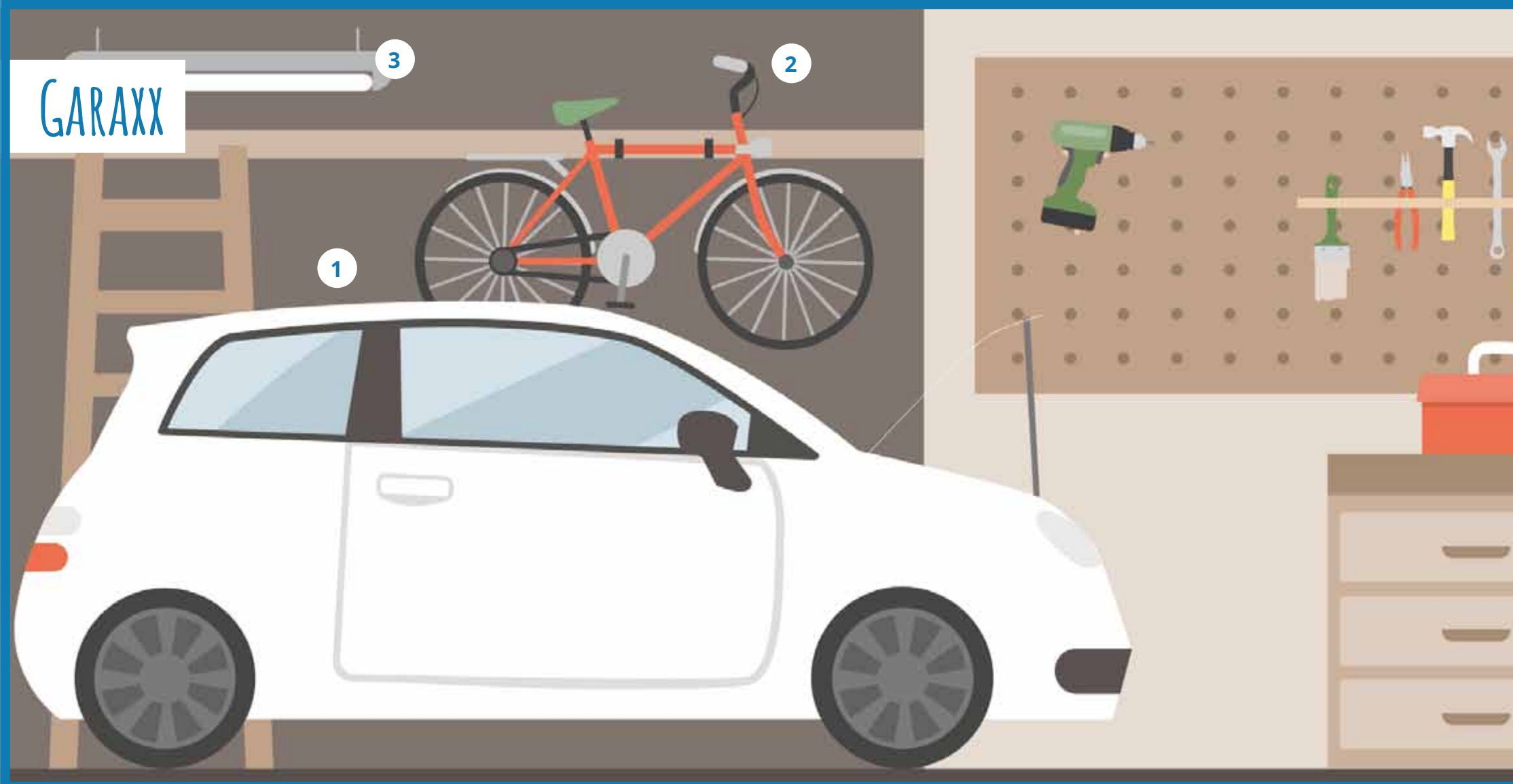
5 - Hob - Żomm il-borom mgħottijin sabiex iżżomm is-sħana ġewwa; Baxxi n-nar galadarba tintlaħaq it-temperatura; Uża steamer biex issajjar il-ħaxix sabiex timmassimizza l-ammont ta' prodotti msajra fl-istess ħin

6 - Oven - Tiftaħx il-bibien bla bżonn; Uża l-ispazju tal-forn kollu u ippożizzjona t-tilari b'mod strateġiku; Agħti preferenza lil tilari taċ-ċeramika minflok tal-ħadid; Żomm il-forn nadif; Ibdel il-forn antik ma' mudelli godda b'iktar effiċjenza

7 - Friża - Żomm 'il bogħod minn sorsi ta' sħana bħal forn, hob jew anke xemx; Ara li tkun maqluġha 'l barra minn mal-ħitan sabiex l-arja tkun tista' tiċċirkola u taħrab is-sħana; Kessaħ l-ikel sħun qabel ma tiffriżah; It-temperatura għandha tkun madwar -15°C

8 - Friġġ - Żomm it-temperatura f'madwar 3-4°C; Tħallix il-bieba miftuħa għal ħin twil; Kessaħ ikel sħun qabel ma tpoġġih fil-friġġ; Dewweb l-ikel friżat fil-friġġ u jkun ta' benefiċċju kemm għall-friġġ u l-ikel

GARAXX



1 - Kundizzjoni tal-karozza - Aghmel check-up tal-magna b'mod regolari; Iċċekkja l-pessjoni tat-tires minn tal-inqas darba fix-xahar; Uża barmil u sponża biex taħsel il-karozza. Evita li tuża l-pajp, biex tiffirka l-ilma

Ippjana l-vjaġġ - Suq bl-inqas ammont ta' tagħbija possibbli; Għaqqad ċertu qadi sabiex tuża inqas fuel

Drawwjet tas-sewqan - Anticipa s-sewqan sabiex tevita aċċelerazzjoni bla bżonn, u tuża l-gears adattati; Żomm veloċità stabbli u kemm jista' jkun, evita veloċità għolja; Suq b'għaqal – evita li tirrevja bla bżonn, thalli l-magna mixgħula għalxejn, eċċ.

2 - Trasport ieħor - Ikkunsidra tuża rota, trasport pubbliku jew mixi sabiex tasal fid-destinazzjoni tiegħek

3 - Garaxx - Itfi d-dwal li tkun xgħelt meta titlaq mill-kamra; Tista' tinstalla sensor biex tiffirka d-dawl meta l-garaxx ma jkunx qed jintuża



Żur il-websajt interattiva: <https://energyefficiencymalta.com>